

Kortsiktig prognose























































I dag

2020-02-18















							
		°C	%	hPa	m/s	mm/h	°C
4 h	 Regnbyger	3.9	96	994.4	4.6 ▼	2.2	0.1
5 h	 Regnbyger	3.8	95	994.9	4.8 ▼	2.0	-0.1
6 h	 Regnbyger	3.8	94	995.4	5.1 ►	1.5	-0.2
7 h	 Regnbyger	3.8	93	995.9	5.1 ►	1.2	-0.2
8 h	 Sjansse for lette regnbyger	3.8	93	996.7	5.0 ►	1.0	-0.2
9 h	 Regnbyger	3.6	93	997.5	4.9 ▼	0.9	-0.4
10 h	 Regnbyger	3.4	92	998.2	4.7 ▼	0.9	-0.5
11 h	 Regnbyger	3.4	92	998.6	4.6 ▼	0.8	-0.5
12 h	 Regnbyger	3.5	93	998.8	4.6 ▼	0.8	-0.3
13 h	 Regnbyger	3.5	94	998.9	4.5 ▼	0.9	-0.2
14 h	 Regnbyger	3.4	93	998.9	4.4 ▼	1.0	-0.3
15 h	 Regnbyger	3.4	93	998.9	4.3 ▼	1.1	-0.3
16 h	 Regnbyger	3.3	92	998.8	4.0 ▼	1.2	-0.3
17 h	 Regnbyger	3.2	92	998.8	3.6 ▼	1.2	-0.1
18 h	 Sjansse for lette regnbyger	3.0	93	998.7	3.0 ▼	1.1	0.1
19 h	 Sjansse for lette regnbyger	2.7	93	998.7	2.5 ▼	1.0	0.1
20 h	 Sjansse for lette regnbyger	2.5	95	998.7	2.4 ▼	0.9	0.1
21 h	 Sjansse for lette regnbyger	2.4	96	998.7	2.3 ▼	0.8	0.0
22 h	 Sjansse for lette regnbyger	2.4	96	998.7	2.2 ▼	0.7	0.1
23 h	 Sjansse for lette regnbyger	2.2	96	998.6	2.0 ◀	0.7	0.2

Morgen





2020-02-19

						
	°C	%	hPa	m/s	mm/h	°C
0 h  Sjanse for lette regnbyger	2.1	95	998.5	1.6 	0.6	0.5
1 h  Sjanse for lette regnbyger	2.1	95	998.5	1.4 	0.5	0.7
2 h  Sjanse for lette regnbyger	2.0	94	998.5	1.3 	0.4	2.0
3 h  Sjanse for lett duskregn	2.0	94	998.5	1.4 	0.3	0.7
4 h  Sjanse for lett duskregn	2.0	93	998.6	1.5 	0.2	0.5
5 h  Lettskyet	2.0	92	998.7	1.6 	0.2	0.3
6 h  Skyet	2.0	92	998.7	1.8 	0.1	0.1
7 h  Skyet	2.0	92	998.9	2.0 	0.1	0.0
8 h  Sjanse for lett duskregn	2.2	93	999.1	1.9 	0.2	0.3
9 h  Sjanse for lette regnbyger	2.5	95	999.4	1.8 	0.5	0.7
10 h  Sjanse for lette regnbyger	2.8	95	999.7	1.7 	0.7	1.1
11 h  Sjanse for lette regnbyger	3.3	94	1000.2	1.7 	0.7	1.7
12 h  Sjanse for lette regnbyger	3.9	92	1000.6	1.8 	0.6	2.3
13 h  Sjanse for lette regnbyger	4.5	88	1001.2	1.8 	0.6	3.1
14 h  Sjanse for lette regnbyger	5.0	85	1001.8	1.7 	0.4	3.7
15 h  Sjanse for lett duskregn	5.3	85	1002.5	1.5 	0.2	4.3
16 h  Sjanse for lett duskregn	5.2	86	1003.1	1.5 	0.1	4.2
17 h  Sjanse for lett duskregn	4.8	90	1003.8	1.6 	0.1	3.6
18 h  Sjanse for lett duskregn	4.1	92	1004.4	1.7 	0.1	2.7
19 h  Sjanse for lett duskregn	3.6	94	1004.9	1.9 	0.2	1.9
20 h  Sjanse for lett duskregn	3.4	97	1005.3	2.0 	0.1	1.4
21 h  Sjanse for lett duskregn	3.3	97	1005.5	2.1 	0.1	1.3
22 h  Sjanse for lett duskregn	3.3	96	1005.5	2.3 	0.1	1.0
23 h  Skyet	3.2	93	1005.3	2.7 	0.1	0.6


Langtidsprognose

			 °C	 %	 hPa	 m/s	 mm/h	
Tirs		Regnbyger i løpet av dagen.	4.5 / 1.9	94	997.3	3.9	▼	1.1
Ons		Regnbyger i løpet av dagen.	5.6 / 1.7	92	1001.4	1.8	▲	0.3
Tors		Regn i løpet av dagen.	5.8 / 2.2	94	994.6	3.6	▶	1.5
Fre		Regn i løpet av dagen.	8.0 / 2.2	92	997.8	6.1	▼	1.9
Lør		Regnbyger og sterk vind i løpet av dagen.	8.0 / 2.4	84	996.0	7.6	▶	1.1
Søn		Regnbyger i løpet av dagen.	4.4 / 2.2	85	1002.0	4.8	▶	0.8
Man		Sjans for lette regnbyger fram til på ettermiddagen, som starter igjen om natten.	4.4 / 2.1	85	1005.0	2.7	▼	0.4
Tirs		Lett snø fram til om kvelden.	3.1 / 1.2	79	987.5	5.8	▲	1.0












Stasjonens gjennomsnitt

	 °C	 %	 hPa	 m/s	 mm/h	 °C
17 Feb	7.9 / 4.3	84.0	1001.3	2.0	3.3	5.4 / 1.4
18 Feb	6.4 / 2.9	86.7	1012.4	1.1	2.3	4.4 / 0.6
19 Feb	5.2 / 0.6	82.0	1012.3	1.7	8.2	1.2 / -1.7
20 Feb	4.3 / 2.0	78.7	1019.0	1.4	2.9	1.8 / -1.2
21 Feb	5.7 / 1.8	91.3	1023.2	0.3	1.9	3.9 / -0.2
22 Feb	5.1 / -0.2	84.3	1033.4	0.6	0.1	2.6 / -2.8
23 Feb	6.2 / -1.4	84.6	1032.9	0.7	0.0	3.7 / -3.7
24 Feb	5.7 / 1.7	79.0	1035.9	1.0	0.0	3.3 / -0.7
25 Feb	4.8 / -0.8	78.4	1037.9	0.6	0.0	2.1 / -3.1

Stasjonens ytterpunkt

	 °C	 %	 hPa	 m/s	 m/s	 mm/h	 °C
17 Feb	12.1 2019	96.0 2018	1022.5 2018	4.3 2020	13.0 2020	5.6 2020	11.1 2019
	-1.1 2018	68.0 2019	977.3 2020	-	-	-	-3.9 2018
18 Feb	9.3 2019	95.0 2018	1021.2 2018	3.1 2018	8.0 2019	6.2 2018	7.4 2019
	-1.3 2018	71.0 2019	993.6 2020	-	-	-	-3.6 2018
19 Feb	7.0 2019	95.0 2018	1024.3 2018	5.8 2018	12.1 2018	16.4 2019	4.8 2019
	-3.6 2018	54.0 2018	998.6 2019	-	-	-	-6.5 2018
20 Feb	7.3 2019	96.0 2019	1028.7 2018	4.9 2018	10.3 2018	5.8 2019	5.7 2019
	0.4 2018	58.0 2018	1009.3 2019	-	-	-	-4.4 2018
21 Feb	8.6 2019	96.0 2019	1029.4 2019	1.8 2019	3.6 2018, 2019	3.0 2019	7.1 2019
	-2.5 2018	80.0 2018	1011.7 2019	-	-	-	-5.6 2018
22 Feb	9.2 2019	95.0 2019	1039.8 2019	1.8 2018, 2019	4.9 2019	0.2 2019	7.5 2019
	-4.9 2018	67.0 2019	1029.0 2018	-	-	-	-8.3 2018
23 Feb	9.2 2019	96.0 2019	1039.5 2019	4.0 2019	8.5 2019	0.0 2018, 2019	7.4 2019
	-5.1 2018	65.0 2018	1028.7 2018	-	-	-	-7.9 2018
24 Feb	9.8 2019	96.0 2019	1038.3 2018	4.0 2018	10.7 2018	0.0 2018, 2019	8.5 2019
	-2.4 2018	60.0 2018	1031.6 2018	-	-	-	-5.2 2018
25 Feb	10.3 2019	97.0 2019	1042.7 2018	2.7 2018	8.0 2018	0.0 2018, 2019	9.6 2019
	-2.7 2018	55.0 2018	1034.0 2019	-	-	-	-6.9 2018

Almanakk

					
18 Feb	08.05	17.38	573 min	867 min	
19 Feb	08.02	17.40	578 min	862 min	
20 Feb	07.59	17.43	584 min	856 min	
21 Feb	07.57	17.45	588 min	852 min	
22 Feb	07.54	17.48	594 min	846 min	
23 Feb	07.51	17.50	599 min	841 min	
24 Feb	07.49	17.53	604 min	836 min	
25 Feb	07.46	17.55	609 min	831 min	